MARÇO 2025

GRAMPO DE SUSPENSÃO PREFORMADO PARA CABOS PARA-RAIOS

Leia atentamente as instruções a seguir e certifique-se que entendeu tudo antes de iniciar a aplicação do produto.



Não Aplicado

Aplicado

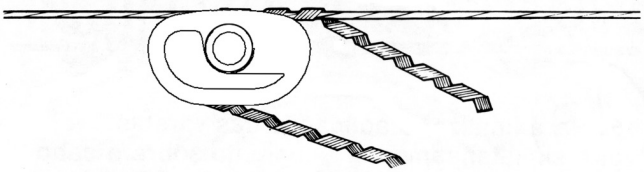

1. Posicione a primeira Alça sobre o Grampo, de modo que a marca colorida fique na parte superior da Alça com o cabo. Inicie a aplicação girando a perna superior sobre o cabo. Mantenha a segunda perna firmemente apoiada contra o Grampo para obter alinhamento correto, evitando deformações do Preformado.

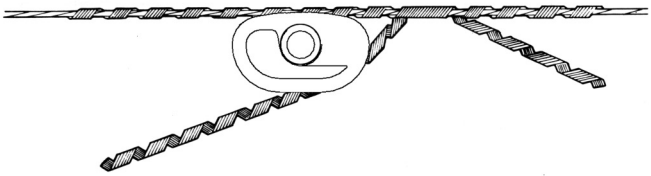

3. Após a aplicação completa das pernas superiores segure firmemente cada perna inferior, fazendo um esforço no sentido da apertá-las contra o Grampo e aplique cada uma das pernas inferiores até o fim.

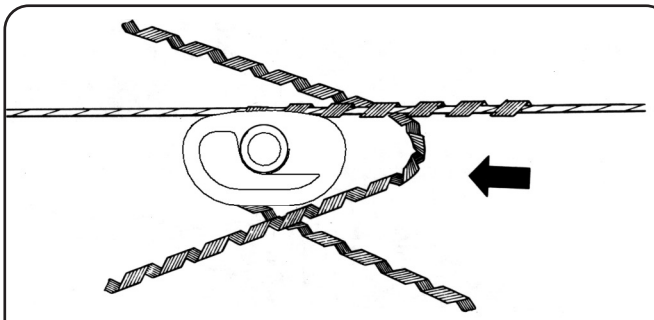

2. Em seguida coloque a segunda Alça em posição oposta à primeira conforme indicado. Aplique a perna superior sobre o cabo, sempre fazendo coincidir a marca colorida com o início da aplicação.

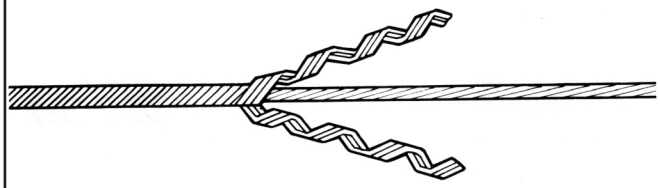

4. Para finalizar a aplicação das extremidades da Alça, separe as varetas, aplicando-as individualmente.

PLP - Produtos para Linhas Preformados Ltda.
Av. Tenente Marques, 1112 - E. M. Cajamar (Polvilho) - CEP 07790-260 - Cajamar - SP - Brasil
Tel. (11) 4448-8000 - E-mail: plp@plp.com.br - www.plp.com.br

F-197 - 03/2025 - Rev.2