
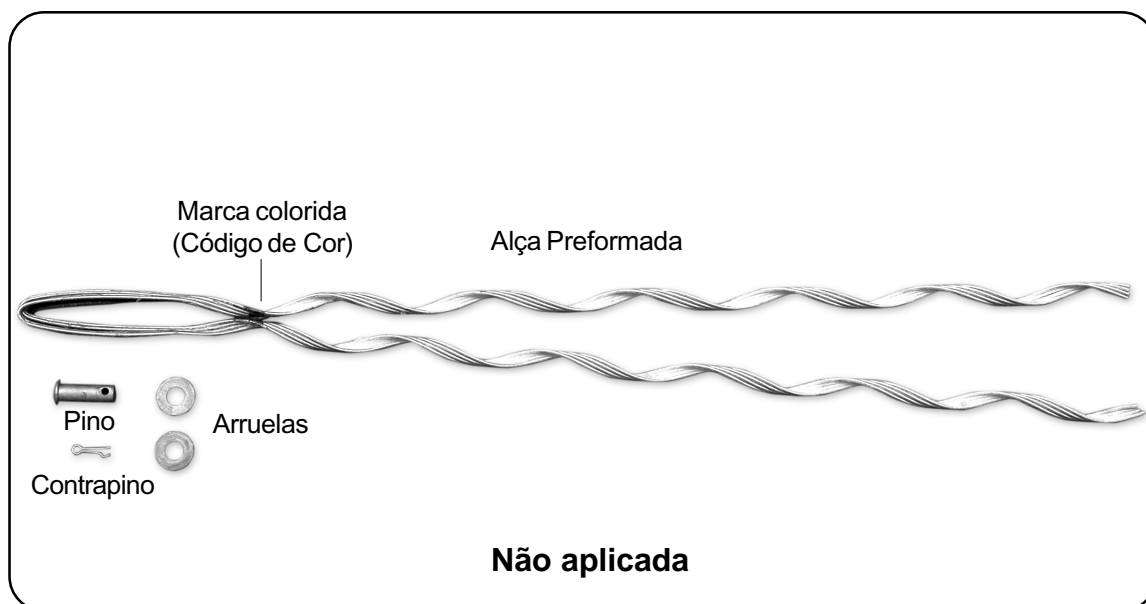


## Alça Preformada Olhal de Distribuição - DGF

Leia atentamente as instruções a seguir e certifique-se que entendeu tudo antes de iniciar a aplicação do produto.




## ALÇA PREFORMADA OLHAL DE DISTRIBUIÇÃO - DGF



**1.** Posicione a Alça Preformada no olhal do isolador conforme mostra a foto.



**2.** Insira o pino de travamento juntamente com uma arruela no olhal do isolador e, em seguida, coloque a segunda arruela e introduza o contrapino.



**3.** Inicie a aplicação da Alça Preformada no cabo a partir da marca colorida, conforme mostra a foto.



**4.** Aplique a outra perna da Alça também iniciando pela marca colorida.

### RECOMENDAÇÕES GERAIS

As formas e dimensões dos materiais Preformados são extremamente importantes para a sua aplicação e desempenho.

Portanto, recomendamos:

- armazenar os materiais Preformados em sua embalagem original.
- não deixar o Preformado solto ou espalhado.
- não se deve jogar ou pisar no Preformado e nem molhá-lo antes da sua aplicação.
- as características do cabo e do Preformado devem ser sempre compatíveis e ter o mesmo sentido de encordoamento.

Consulte nossa equipe de engenheiros especializados e nosso Catálogo Geral de Preformados para quaisquer esclarecimentos de eventuais dúvidas.



**PLP - Produtos para Linhas Preformados Ltda.**

Av. Tenente Marques, 1112 - E. M. Cajamar (Polvilho) - CEP 07790-260 - Cajamar - SP - Brasil  
Tel. (11) 4448-8000 - Fax (11) 4448-8080 - E-mail: plp@plp.com.br  
www.plp.com.br