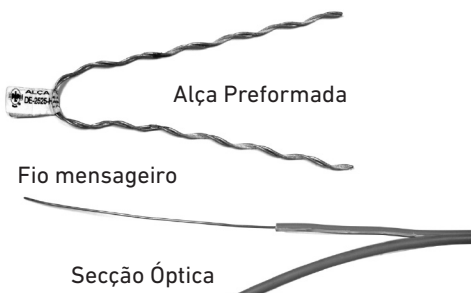
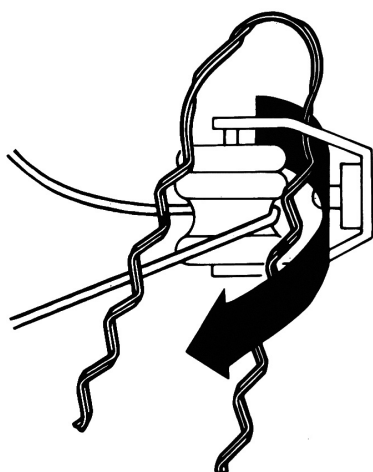


Alça Preformada para Cabo Figura 8

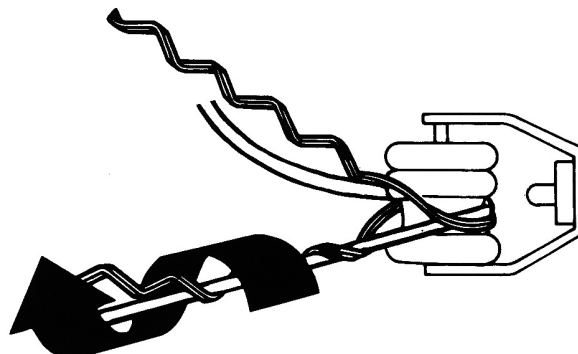
Leia atentamente as instruções a seguir e certifique-se que entendeu tudo antes de iniciar a aplicação do produto.




1. Separe o fio mensageiro da seção óptica do cabo e retire a capa protetora no comprimento da alça preformada.



2. Tracione o fio e corte-o a uma distância de aproximadamente uma mão do acessório de ancoragem (isolador ou parafuso olhal + sapatilha). Introduza a Alça no acessório de ancoragem.



3. A partir da marca de início de aplicação, aplique uma das pernas da Alça Preformada sobre o fio.



4. Coincidindo a segunda marca de início de aplicação com a primeira, aplique a segunda perna da Alça Preformada.



5. Alça Preformada totalmente aplicada.