

## ALÇA PREFORMADA DE DISTRIBUIÇÃO

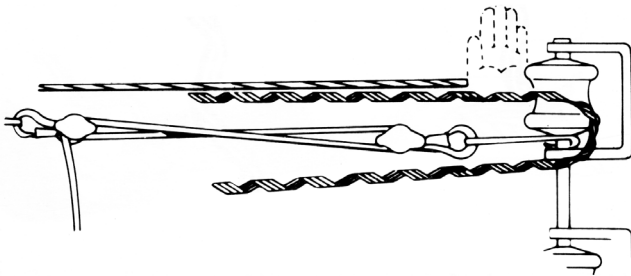
Leia atentamente as instruções a seguir e certifique-se que entendeu tudo antes de iniciar a aplicação do produto.




**Não Aplicada**




**Aplicada**



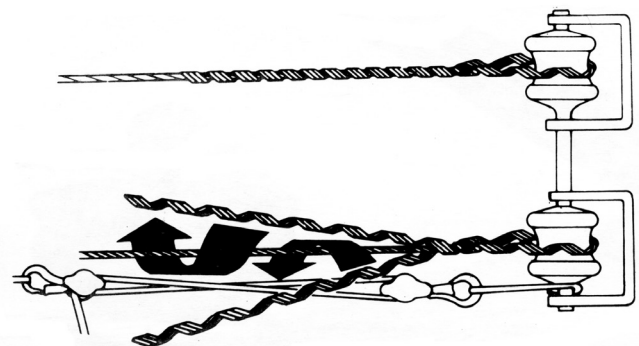
- 1.** Tracione o condutor e corte-o a uma distância de aproximadamente uma mão do isolador. Faça coincidir a curva da Alça com a ranhura do isolador.



- 2.** A partir da marca de início de aplicação, aplique uma das pernas da Alça Preformada sobre o condutor.

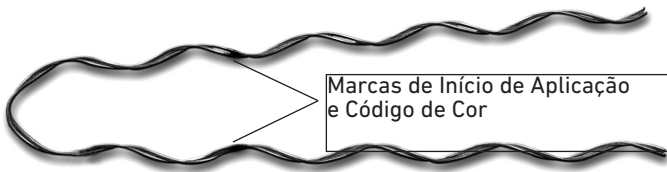


- 3.** Introduza a segunda perna da Alça envolvendo a roldana e aplique-a sobre o cabo, fazendo coincidir as marcas coloridas de início da aplicação.



- 4.** Tracione o segundo condutor com a tração ligeiramente superior à do primeiro e aplique sobre o condutor ambas as pernas da Alça até uma ou duas voltas, conforme indicado. Para igualar a tensão, solte aos poucos o condutor, que ele deslizará sob a Alça. Complete a aplicação da Alça sobre o condutor.

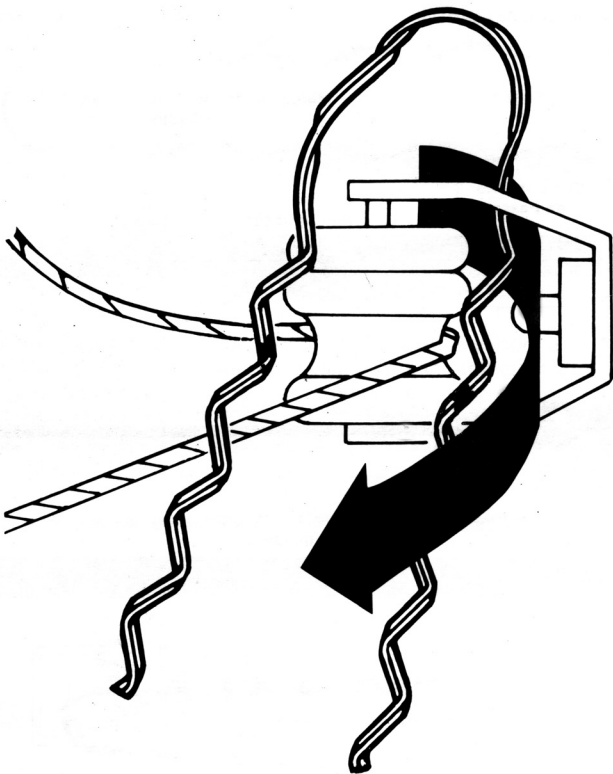
# ALÇA PREFORMADA DE SERVIÇO



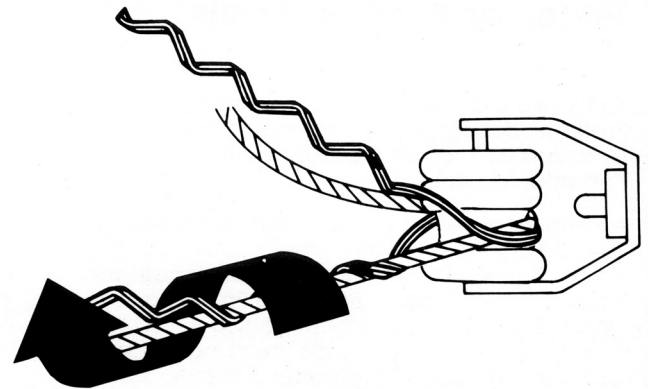
**Não Aplicada**




**Aplicada**



**1.** Use o isolador como moitão e puxe o ramal até a flecha desejada. Introduza a Alça de Serviço na roldana, conforme indicado.



**2.** Segurando o ramal com uma mão, com a outra aplique uma das pernas da Alça de Serviço, iniciando pela marca colorida.



**3.** Coincidindo a segunda marca de início de aplicação com a primeira, aplique a segunda perna da Alça de Serviço.

## Recomendações Gerais

As formas e dimensões dos materiais Preformados são extremamente importantes para a sua aplicação e desempenho. Portanto, recomendamos:

- armazenar os materiais Preformados em sua embalagem original.
- não deixar o Preformado solto ou espalhado.
- não se deve jogar ou pisar no Preformado e nem molhá-lo antes da sua Aplicação.
- as características do cabo e do Preformado devem ser sempre compatíveis e ter o mesmo sentido de encordoamento.

Consulte nossa equipe de engenheiros especializados e nosso Catálogo Geral de Preformados para quaisquer esclarecimentos de eventuais dúvidas.



**PLP - Produtos para Linhas Preformados Ltda.**

Av. Tenente Marques, 1112 - E M Cajamar (Polvilho)

CEP 07790-260 - Cajamar - SP -Brasil

Tel. (11) 4448-8000 - E-mail: plp@plp.com.br

www-plp.com.br