


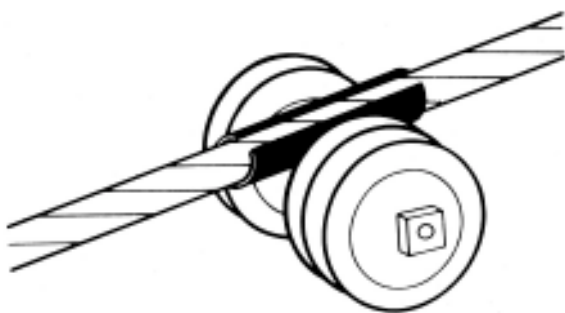


INSTRUÇÕES DE APLICAÇÃO


LAÇO DE ROLDANA PREFORMADO - SPL




LAÇO DE ROLDANA PREFORMADO



1. Aplique o coxim no condutor e sobre a roldana, conforme indicado.

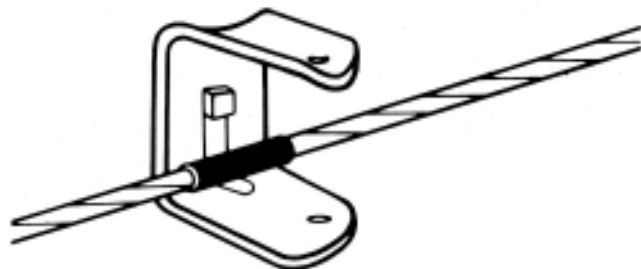


2. Introduza o Laço de Roldana fazendo-o passar pela borda do isolador de roldana.




3. Coloque o condutor entre as pernas do laço de Roldana, puxe as pernas do laço em direções opostas e enrole-as sobre o condutor na mesma direção do encordoamento do condutor.


QUANDO O CONDUTOR PASSA POR DENTRO DA DERIVAÇÃO:



1. Remova a roldana e aplique o coxim no condutor.



2. Introduza o Laço de Roldana, fazendo-o passar pela borda do Isolador de roldana.



3. Recoloque a roldana e siga a mesma orientação do item 3 da aplicação manual.

RECOMENDAÇÕES GERAIS

As formas e dimensões dos materiais Preformados são extremamente importantes para a sua aplicação e desempenho.

Portanto, recomendamos:

- armazenar os materiais Preformados em sua embalagem original.
- não deixar o Preformado solto ou espalhado.
- não se deve jogar ou pisar no Preformado e nem molhá-lo antes da sua aplicação.
- as características do cabo e do Preformado devem ser sempre compatíveis e ter o mesmo sentido de encordoamento.

Consulte nossa equipe de engenheiros especializados e nosso Catálogo Geral de Preformados, para quaisquer esclarecimentos de eventuais dúvidas.



PLP - Produtos para Linhas Preformados Ltda.

Av. Tenente Marques, 1112 - Polvilho CEP 07770-000 - Cajamar - SP - Brasil
Tel. (11) 4448-8000 - Fax (11) 4448-8080
E-mail: plp@plp.com.br - www.plp.com.br