





## Emenda Preformada para Cabo de Aço / Aço Alumínio / OPGW

Leia atentamente as instruções a seguir e certifique-se que entendeu tudo antes de iniciar a aplicação do produto.



**Emenda não aplicada**



**Emenda aplicada**

## APLICAÇÃO DA EMENDA PREFORMADA



**1.** Prenda as extremidades do cabo com uma camada de fita plástica isolante. Escolha o subconjunto que contém o maior número de varetas e aplique metade dele no cabo, iniciando a aplicação a partir da marca central.

Certifique-se de que a direção de encordoamento do cabo e do Preformado é a mesma.

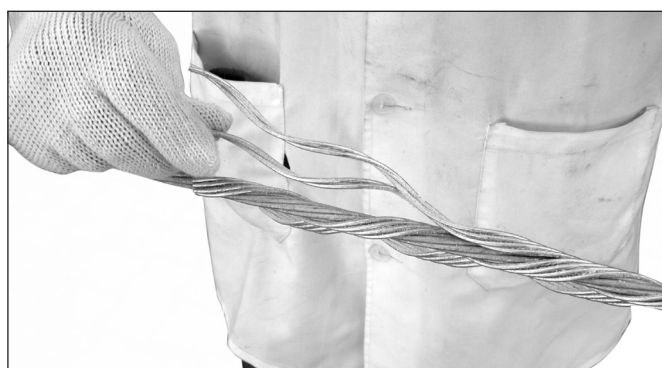


**2.** Posicione a outra extremidade do cabo colada com a primeira extremidade e aplique a segunda metade do subconjunto da Emenda, conforme indicado.

**Nota:** Não deixe nenhum espaço entre as extremidades.



**3.** Complete a aplicação dos outros subconjuntos da Emenda, iniciando pela marca central.



**4.** Faltando duas voltas para terminar a aplicação é conveniente separar as pontas dos subconjuntos e formar outros com menor número de varetas para, então, terminar com maior facilidade a aplicação.

## RECOMENDAÇÕES GERAIS

### Aplicação da Emenda Preformada

1. Iniciar, obrigatoriamente, a aplicação da Emenda pelo subconjunto que contém o maior número de varetas.
2. Aplicar fita plástica isolante para prender as extremidades do cabo onde será feita a conexão.
3. Aplicar, obrigatoriamente, todos os subconjuntos da Emenda.
4. Ao aplicar a Emenda deve-se posicionar as extremidades do cabo o mais próximo possível uma da outra. Não deixar nenhuma distância entre as extremidades.
5. Não utilizar ferramentas (chaves, alicates, etc.) na aplicação da Emenda. Usar apenas as mãos, seguindo a sugestão da PLP para facilitar o término da aplicação.
6. Aplicar as Emendas Preformadas somente nos cabos com bitolas para as quais foram projetadas.
7. Ao término da aplicação da Emenda Preformada verificar se as varetas não estão deformadas, remontadas, afastadas do cabo ou com as pontas levantadas.

### Cuidado com o Preformado

1. Armazenar os materiais Preformados em sua embalagem original.
2. Não deixar o Preformado solto ou espalhado.
3. Não se deve jogar ou pisar no Preformado e nem molhá-lo antes da sua aplicação.
4. As características do cabo e do Preformado devem ser sempre compatíveis e ter o mesmo sentido de encordoamento.

Consulte nossa equipe de engenheiros especializados e nosso Catálogo Geral de Preformados para quaisquer esclarecimentos de eventuais dúvidas.



**PLP - Produtos para Linhas Preformados Ltda.**

Av. Tenente Marques, 1112 - E. M. Cajamar (Polvilho) - CEP 07790-260 - Cajamar - SP - Brasil  
Tel. (11) 4448-8000 - Fax (11) 4448-8080 - E-mail: [plp@plpbrasil.com.br](mailto:plp@plpbrasil.com.br)  
[www.plp.com.br](http://www.plp.com.br)