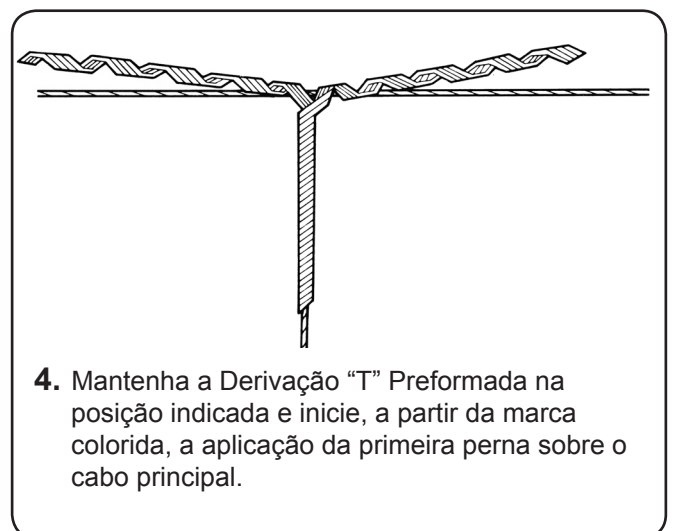
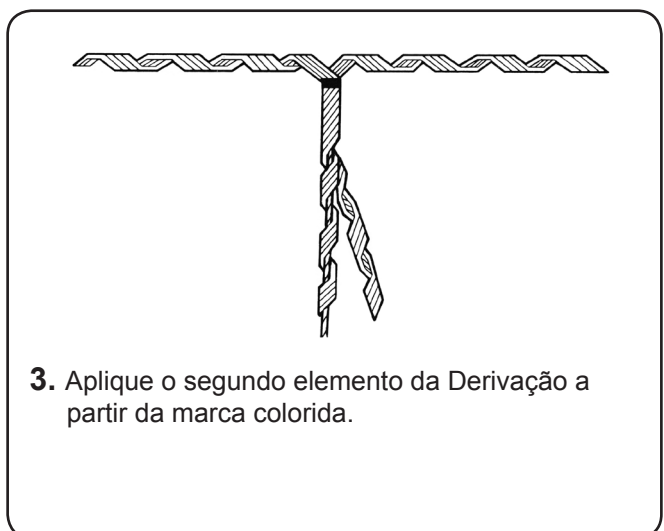
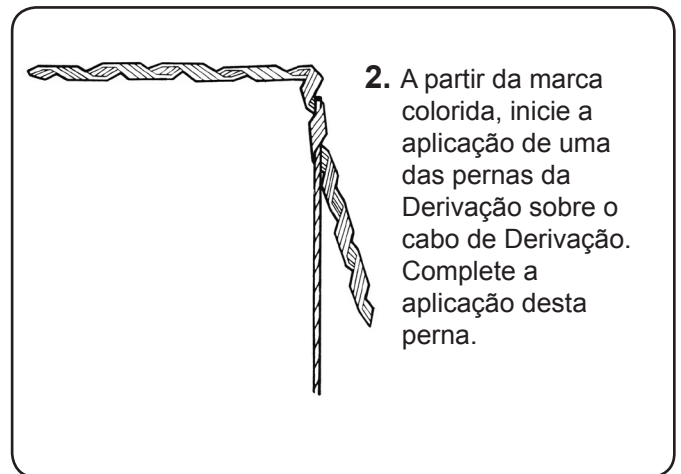
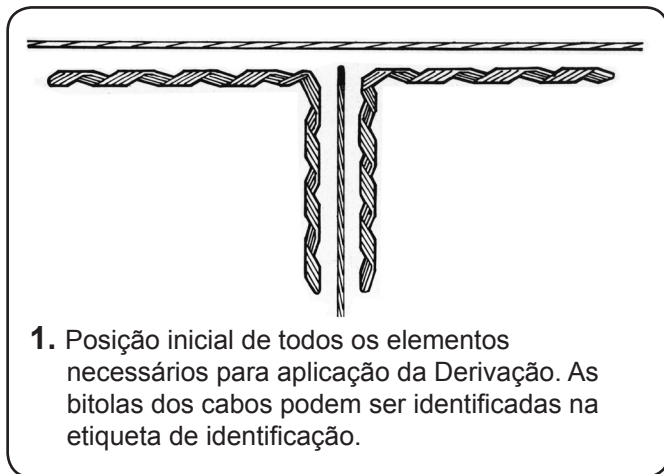
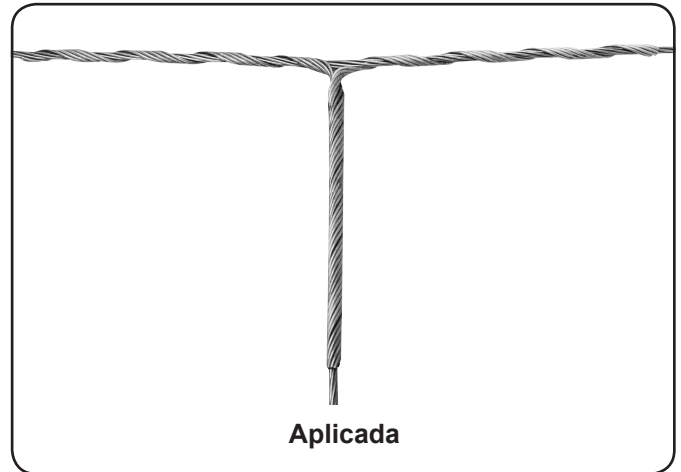
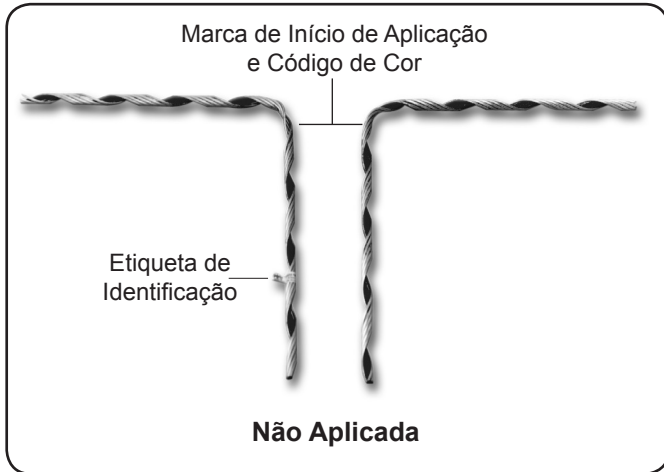
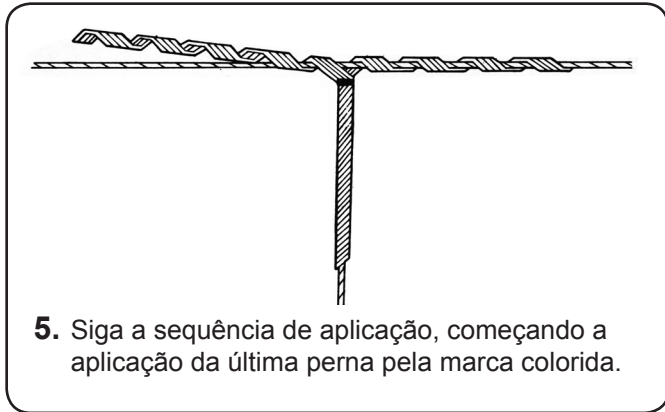




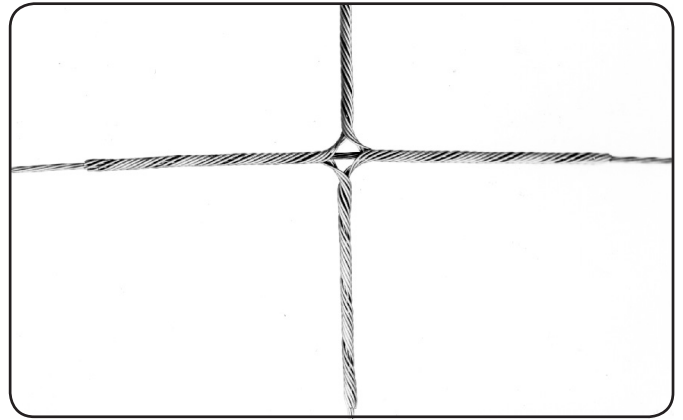
## Derivação “T” Preformada

Leia atentamente as instruções a seguir e certifique-se que entendeu tudo antes de iniciar a aplicação do produto.





5. Siga a sequência de aplicação, começando a aplicação da última perna pela marca colorida.



Também pode ser utilizada a Derivação Preformada em cruzamentos aéreos, formando a Derivação "X". A aplicação é feita da mesma forma, utilizando-se dois conjuntos da Derivação "T" Preformada.

## Recomendações Gerais

As formas e dimensões dos materiais Preformados são extremamente importantes para a sua aplicação e desempenho. Portanto, recomendamos:

- armazenar os materiais Preformados em sua embalagem original.
- não deixar o Preformado solto ou espalhado.
- não se deve jogar ou pisar no Preformado e nem molhá-lo antes da sua aplicação.
- as características do cabo e do Preformado devem ser sempre compatíveis e ter o mesmo sentido de encordoamento.

Consulte nossa equipe de engenheiros especializados e nosso Catálogo Geral de Preformados para quaisquer esclarecimentos de eventuais dúvidas.



### PLP - Produtos para Linhas Preformados Ltda

Av. Tenente Marques, 1112 - E. M. Cajamar (Polvilho)

CEP 07790-260 - Cajamar - SP - Brasil

Tel. (11) 4448-8000 - Fax (11) 4448-8080

E-mail: [plp@plp.com.br](mailto:plp@plp.com.br)

[www.plp.com.br](http://www.plp.com.br)