



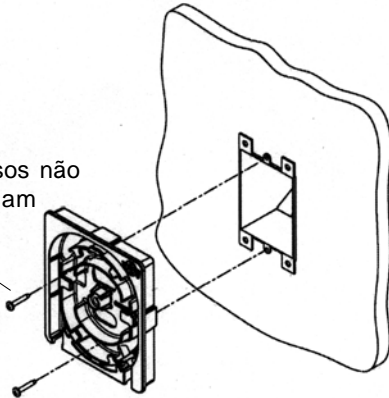
# INSTRUÇÕES DE APLICAÇÃO & CONSIDERAÇÕES DE SEGURANÇA

## COYOTE® - PTO DE TERMINAÇÃO ÓPTICO

Leia atentamente este procedimento antes da aplicação do produto. Certifique-se de selecionar o produto PLP apropriado antes da aplicação.

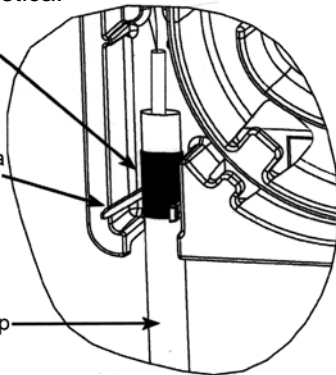
**Passo 1** Instale a base do PTO na superfície.

Os parafusos não acompanham o produto.



**Passo 3** Posicione o Cabo Drop dentro do estojo e fixe-o com a abraçadeira plástica.

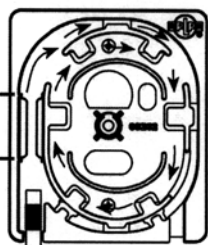
Feltro azul  
Abraçadeira plástica  
Cabo Drop



**Passo 5** Emende a fibra do Cabo Drop na fibra do Pigtail e acomode o Pigtail no canal interno do estojo.

O estojo pode acomodar até 1.8m de fibra.

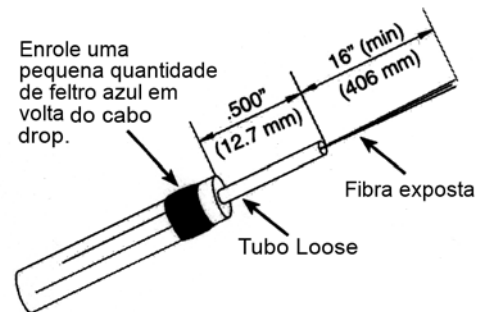
Local da Emenda



**Passo 2** Prepare o Cabo Drop.

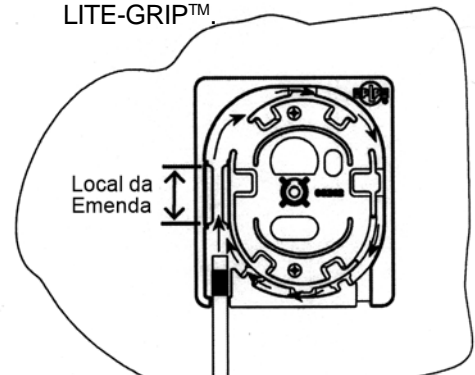
Prepare o Cabo Drop seguindo as instruções da figura abaixo.

Enrole uma pequena quantidade de feltro azul em volta do cabo drop.



**Passo 4** Direcione a fibra nua em volta do canal externo do estojo até a posição de encaixe no LITE-GRIP™.

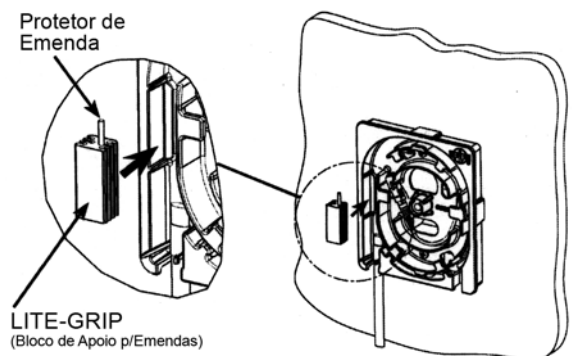
Local da Emenda

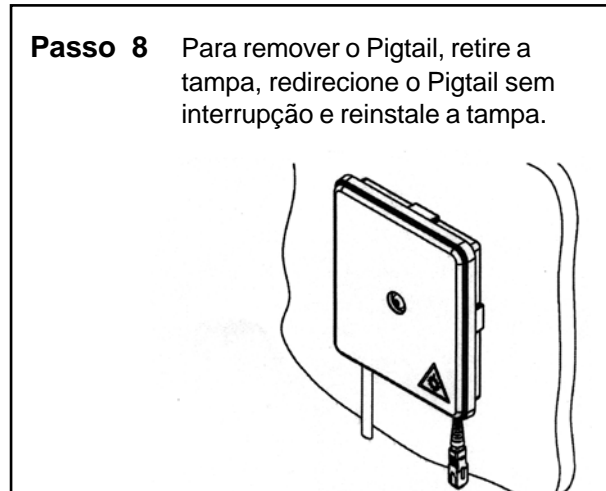
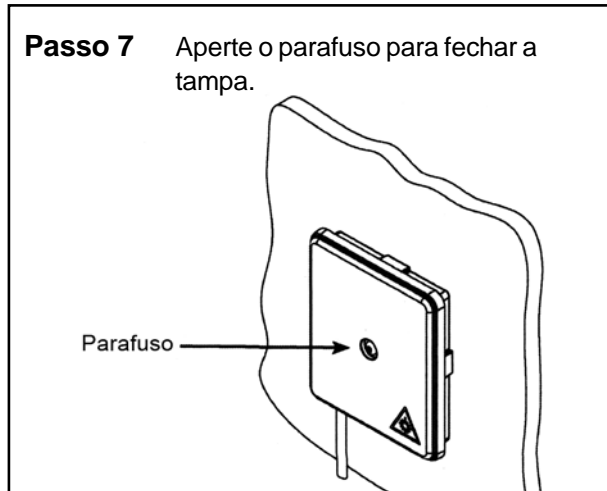


**Passo 6** Encaixe o Protetor de Emenda no centro de fendas do LITE-GRIP™ e posicione-o no local da emenda, entre as nervuras do estojo.

Protetor de Emenda

LITE-GRIP  
(Bloco de Apoio p/Emendas)





## CONSIDERAÇÕES DE SEGURANÇA

Este manual de instalação não foi elaborado para substituir as normas de construção ou de segurança de nenhuma companhia. Ele é fornecido somente para ilustrar um método de instalação que seja seguro para o pessoal. O não seguimento deste procedimento poderá resultar em danos corporais.

Quando se realizarem trabalhos em área de linhas energizadas, deve-se ter muito cuidado para evitar o contato acidental com as mesmas.

Para obter um serviço adequado e conseguir o nível necessário de garantia do pessoal, assegure-se de escolher o produto correto antes de sua instalação no campo.

Este produto deve ser instalado somente por pessoas devidamente qualificadas e que estejam completamente familiarizadas e capacitadas para isto.



### PLP - Produtos para Linhas Preformados Ltda.

Avenida Tenente Marques, 1112 - Polvilho  
CEP 07770-000 - Cajamar - SP  
Tel. (11) 4448-8000 - Fax (11) 4448-8080  
E-mail: [plp@plp.com.br](mailto:plp@plp.com.br)  
[www.plp.com.br](http://www.plp.com.br)